







Samen. Sterker. Verder

## Kerngetallen 2019

### In 2019 vanuit Enver geboden ondersteuning

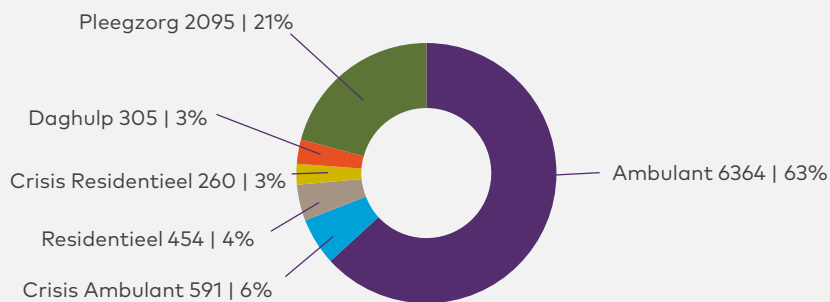
Aantal trajecten* naar hulpsoort						
	Ambulant	Ambulante crisishulp	Daghulp	Residentiële zorg	Residentiële crisishulp	Pleegzorg
Regio Rijnmond	6364	591	305	454	260	2095
Regio Zuid-Holland Zuid	1112	109	148	111	65	194
Regio Midden-Holland	854	88	105	73	24	60
Overige gemeentes	654	10	18	28	12	126
<b>Totaal</b>	<b>8984</b>	<b>798</b>	<b>576</b>	<b>666</b>	<b>361</b>	<b>2475</b>

\* Zie toelichting bij de regionale uitwerking op de volgende pagina's.

## Enver 2019 Regio Rijnmond



### Aantal kinderen en jongeren ondersteund door Enver in 2019 in Regio Rijnmond naar hulpsoort:



# 8,3

Gemiddelde tevredenheid jongeren (n=587)

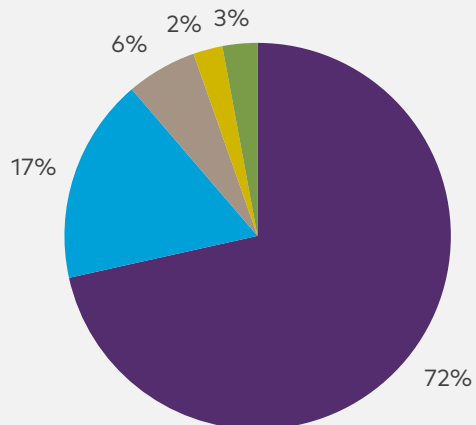


# 8,6

Gemiddelde tevredenheid ouders (n=985)



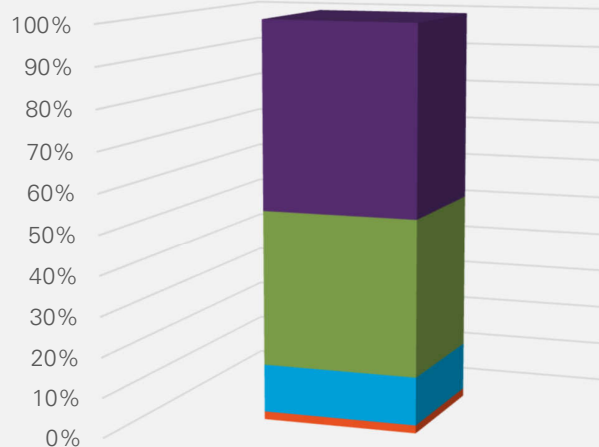
### Reden beëindiging in 2019 in Regio Rijnmond:



- Beëindiging volgens plan
- Voortijdig | In overeenstemming
- Voortijdig | Eenzijdig door cliënt
- Voortijdig | Eenzijdig door aanbieder
- Voortijdig | Door externe omstandigheden



### Doelrealisatie in 2019 in Regio Rijnmond:



- Achteruitgang 1%
- Gelijk gebleven 11%
- Vooruitgang 44%
- Volledig behaald 43%

## Aantallen per gemeente in regio Rijnmond naar hulpsoort

Aantal trajecten  
naar hulpsoort

Gemeente						
	Ambulant	Ambulante crisishulp	Daghulp	Residentiële zorg	Residentiële crisishulp	Pleegzorg
Albrandswaard	90	3	1	0	1	19
Barendrecht	114	14	2	2	16	65
Brielle	70	3	0	2	3	6
Capelle aan den IJssel	263	24	15	60	7	120
Goeree-Overflakkee	98	19	0	4	4	42
Hellevoetsluis	247	15	0	17	9	58
Krimpen aan den IJssel	48	12	12	8	6	69
Lansingerland	526	35	9	0	8	84
Maassluis	96	10	7	1	4	47
Nissewaard	507	55	0	64	29	144
Ridderkerk	82	15	2	3	6	66
Rotterdam	3709	315	193	240	139	1136
Schiedam	286	38	34	33	14	125
Vlaardingse	173	31	30	16	10	100
Westvoorne	55	2	0	4	4	14

### Toelichting cijfers regio Rijnmond:

Getoonde aantallen betreffen naast jeugdzorg:

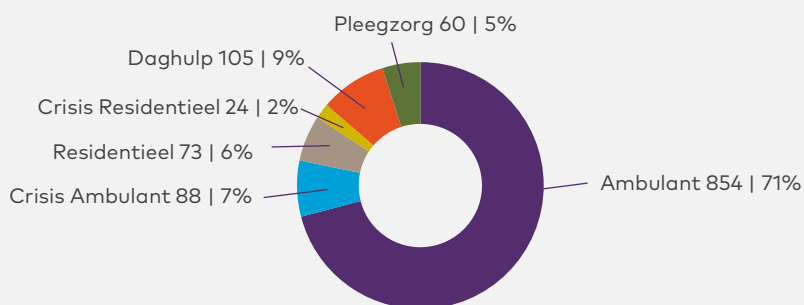
- trajecten die in het kader van schoolmaatschappelijk werk tot stand kwamen,
- opvang van minderjarige asielzoekers,
- crisnachttopvang van jongvolwassenen en vrouwenopvang.

Doelrealisatie en reden beëindiging zijn exclusief pleegzorg, schoolmaatschappelijk werk en vrouwenopvang.

## Enver 2019 Midden-Holland



### Aantal kinderen en jongeren ondersteund door Enver in 2019 in Regio Midden-Holland naar hulpsoort:



# 7,8

Gemiddelde tevredenheid jongeren (n=174)

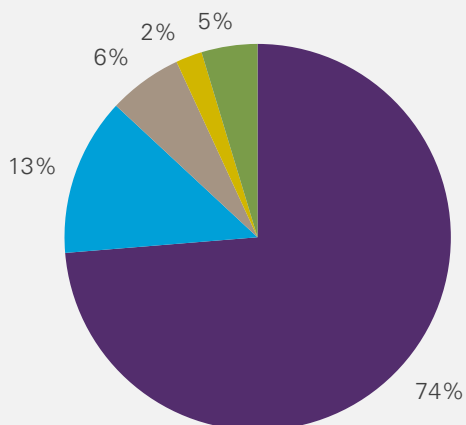


# 8,4

Gemiddelde tevredenheid ouders (n=284)



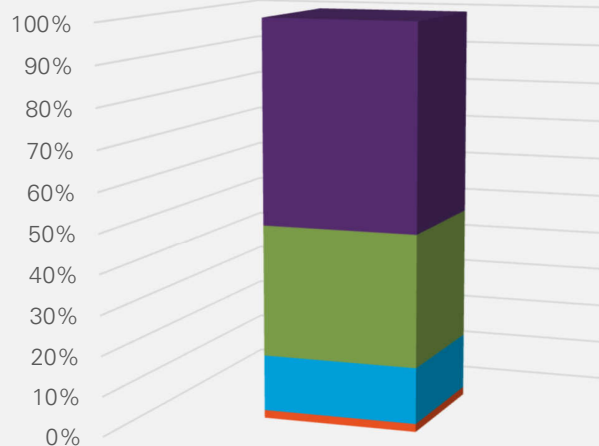
### Reden beëindiging in 2019 in Regio Midden-Holland:



- Beëindiging volgens plan
- Voortijdig | In overeenstemming
- Voortijdig | Eenzijdig door cliënt
- Voortijdig | Eenzijdig door aanbieder
- Voortijdig | Door externe omstandigheden







### Doelrealisatie in 2019 in Regio Midden-Holland:



- Achteruitgang 2%
- Gelijk gebleven 14%
- Vooruitgang 33%
- Volledig behaald 51%

## Aantallen per gemeente in Regio Midden-Holland naar hulpsoort

Aantal trajecten naar hulpsoort						
Gemeente	Ambulant	Ambulante crisishulp	Daghulp	Residentiële zorg	Residentiële crisishulp	Pleegzorg
Bodegraven-Reeuwijk	85	17	16	8	8	5
Gouda	325	32	35	45	8	10
Krimpenerwaard	163	19	19	9	4	23
Waddinxveen	102	5	11	8	4	8
Zuidplas	179	15	24	3	0	14

*Toelichting cijfers regio Midden-Holland:*

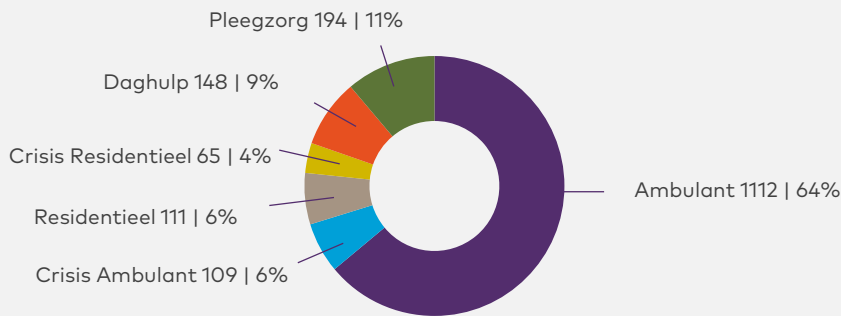
Getoonde aantallen betreffen alleen jeugdzorg, géén schoolmaatschappelijk werk en géén opvang minderjarige asielzoekers.

Doelrealisatie en reden beëindiging zijn exclusief pleegzorg.

## Enver 2019 Zuid-Holland Zuid



### Aantal kinderen en jongeren ondersteund door Enver in 2019 in Zuid-Holland Zuid naar hulpsoort:



# 8,2

Gemiddelde tevredenheid jongeren (n=109)

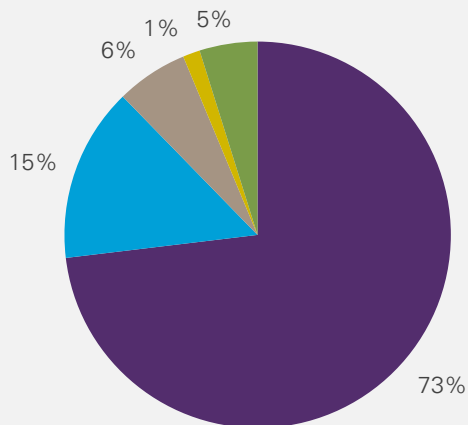


# 8,2

Gemiddelde tevredenheid ouders (n=246)




### Reden beëindiging in 2019 in Zuid-Holland Zuid:



- Beëindiging volgens plan
- Voortijdig | In overeenstemming
- Voortijdig | Eenzijdig door cliënt
- Voortijdig | Eenzijdig door aanbieder
- Voortijdig | Door externe omstandigheden







### Doelrealisatie in 2019 in Zuid-Holland Zuid:



- Achteruitgang 2%
- Gelijk gebleven 11%
- Vooruitgang 30%
- Volledig behaald 57%

## Aantallen per gemeente in Zuid-Holland Zuid naar hulpsoort

Aantal trajecten naar hulpsoort						
	Ambulant	Ambulante crisishulp	Daghulp	Residentiële zorg	Residentiële crisishulp	Pleegzorg
Alblasserdam	39	6	9	6	5	9
Dordrecht	307	27	54	73	21	23
Gorinchem	57	13	18	2	6	6
Hardinxveld- Giessendam	20	4	4	1	2	32
Hendrik-Ido-Ambacht	62	13	5	0	1	7
Hoeksche Waard	376	18	7	13	8	45
Molenlanden	56	8	13	4	4	33
Papendrecht	37	11	15	3	3	20
Sliedrecht	54	4	12	1	5	8
Zwijndrecht	104	5	11	8	10	11

*Toelichting cijfers regio Zuid-Holland Zuid:*

Getoonde aantallen betreffen naast jeugdzorg:

- trajecten die in het kader van schoolmaatschappelijk werk tot stand kwamen,
- opvang van minderjarige asielzoekers.

Doelrealisatie en reden beëindiging zijn exclusief pleegzorg en schoolmaatschappelijk werk.